

ОТЧЕТ О ФИНАНСОВЫХ РЕЗУЛЬТАТАХ ДЕЯТЕЛЬНОСТИ УЧРЕЖДЕНИЯ


на 1 января 2025 г.


Учреждение	МБДОУ №10	Коды	0503721
Обособленное подразделение		Дата	01.01.2025
Учредитель		по ОКПО	24439657
		ИНН	0104008371
Наименование органа, осуществляющего полномочия учредителя	Администрация муниципального образования "Майкопский район"	по ОКТМО	24439657
Периодичность: годовая		по ОКПО	0104008371
Единица измерения: руб.		ИНН	901
		Глава по БК	383
		по ОКЕИ	383


Наименование показателя	Код строки	Код аналитик и	Деятельность с целевыми средствами	Деятельность по государственному заданию	Приносящая доход деятельность	Итого
1	010	100	604 700,08	12 166 613,36	225 183,21	12 996 496,65
Доходы						
в том числе:						
Доходы от оказания платных услуг (работ)		131	-	12 586 560,00	225 183,21	12 811 743,21
Поступления текущего характера бюджетным и автономным учреждениям от сектора государственного управления		152	604 700,08	-	-	604 700,08
Доходы от выбытия активов		172	-	-530 488,24	-	-530 488,24
Доходы от оценки активов и обязательств		176	-	110 541,60	-	110 541,60
Расходы	150	200	450 997,50	13 360 138,49	134 603,23	13 945 739,22
в том числе:						
Заработная плата		211	-	8 417 076,13	-	8 417 076,13
Начисления на выплаты по оплате труда		213	-	2 520 909,10	-	2 520 909,10
Прочие социальные выплаты персоналу в натуральной форме		214	20 431,20	-	-	20 431,20
Услуги связи		221	-	13 561,20	-	13 561,20
Коммунальные услуги		223	-	259 320,61	-	259 320,61
Работы, услуги по содержанию имущества		225	-	148 199,50	-	148 199,50
Прочие работы, услуги		226	430 566,30	413 857,37	-	844 423,67
Социальные пособия и компенсации персоналу в денежной форме		266	-	23 153,65	-	23 153,65
Амортизация		271	-	511 205,96	-	511 205,96
Расходование материальных запасов		272	-	1 023 145,26	134 603,23	1 157 748,49
Налоги, пошлины и сборы		291	-	29 709,71	-	29 709,71
Чистый операционный результат (стр. 301 - стр. 302); (стр. 310 + стр. 410)	300		153 702,58	-1 193 525,13	90 579,98	-949 242,57
Операционный результат до налогообложения (стр. 010 - стр. 150) Налог на прибыль	301		153 702,58	-1 193 525,13	90 579,98	-949 242,57
Чистое поступление основных средств	302		-	-	-	-
Операции с нефинансовыми активами (стр. 320 + стр. 330 + стр. 350 + стр. 360 + стр. 370 + стр. 380 + стр. 390 + стр. 395 + стр. 400)	310		-	95 089,78	25 234,97	120 324,75
Чистое поступление основных средств	320		-	-92 757,96	-	-92 757,96
в том числе:						
увеличение стоимости основных средств	321	310	-	455 394,64	-	455 394,64
уменьшение стоимости основных средств	322	41X	-	548 152,60	-	548 152,60
Чистое поступление нематериальных активов	330		-	-	-	-
в том числе:						
увеличение стоимости нематериальных активов	331	320	-	-	-	-
уменьшение стоимости нематериальных активов	332	42X	-	-	-	-
Чистое поступление непроизведенных активов	350		-	110 541,60	-	110 541,60
в том числе:						

					110 541,60				110 541,60
увеличение стоимости непроизведенных активов	351	330							
уменьшение стоимости непроизведенных активов	352	43X							
Чистое поступление материальных запасов	360							25 234,97	102 541,11
в том числе:									
увеличение стоимости материальных запасов	361	340						159 838,20	1 260 289,60
из них:									
уменьшение стоимости материальных запасов	362	440						134 603,23	1 157 748,49
из них:									
Чистое поступление прав пользования	370								
в том числе:									
увеличение стоимости прав пользования	371	35X							
уменьшение стоимости прав пользования	372	45X							
Чистое поступление биологических активов	380								
в том числе:									
увеличение стоимости биологических активов	381	360							
уменьшение стоимости биологических активов	382	46X							
Чистое изменение затрат на изготовление готовой продукции (работ, услуг)	390								
в том числе:									
увеличение затрат	391	X						23 467 508,97	23 736 715,43
уменьшение затрат	392	X						23 467 508,97	23 736 715,43
Чистое изменение затрат на биотрансформацию	395								
в том числе:									
увеличение затрат	396	X							
уменьшение затрат	397	X							
Расходы будущих периодов	400	X							
Операции с финансовыми активами и обязательствами (стр. 420 - стр. 510)	410							65 345,01	-1 069 567,32
Операции с финансовыми активами (стр. 430 + стр. 440 + стр. 450 + стр. 460 + стр. 470 + стр. 480)	420							78 385,78	-7 920 189,91
Чистое поступление денежных средств и их эквивалентов	430							79 247,66	5 197 720,21
в том числе:									
поступление денежных средств и их эквивалентов	431	510						248 820,19	19 568 275,76
выбытие денежных средств и их эквивалентов	432	610						169 572,53	14 370 555,55
Чистое поступление ценных бумаг, кроме акций	440								
в том числе:									
увеличение стоимости ценных бумаг, кроме акций и иных финансовых инструментов	441	520							
уменьшение стоимости ценных бумаг, кроме акций и иных финансовых инструментов	442	620							
Чистое поступление акций и иных финансовых инструментов	450								
в том числе:									
увеличение стоимости акций и иных финансовых инструментов	451	530							
уменьшение стоимости акций и иных финансовых инструментов	452	630							
Чистое предоставление займов (суд)	460								
в том числе:									
увеличение задолженности по предоставленным займам (судам)	461	540							
уменьшение задолженности по предоставленным займам (судам)	462	640							
Чистое поступление иных финансовых активов	470								
в том числе:									
увеличение стоимости иных финансовых активов	471	550							
уменьшение стоимости иных финансовых активов	472	650							
Чистое увеличение дебиторской задолженности	480								
в том числе:									
увеличение дебиторской задолженности	481	560						225 183,21	7 196 483,46
уменьшение дебиторской задолженности	482	660						226 045,09	20 314 393,58

Операции с обязательствами (стр. 520 + стр. 530 + стр. 540 + стр. 550 + стр. 560)	510		5 696 297,42	-12 559 960,78	13 040,77	-6 850 622,59
Чистое увеличение задолженности по внутренним привлеченным займам	520					
В том числе:						
увеличение задолженности по внутренним привлеченным займам	521	710				
уменьшение задолженности по внутренним привлеченным займам	522	810				
Чистое увеличение задолженности по внешним привлеченным займам	530					
В том числе:						
увеличение задолженности по внешним привлеченным займам	531	720				
уменьшение задолженности по внешним привлеченным займам	532	820				
Чистое увеличение прочей кредиторской задолженности	540		5 850 000,00	15 850,67	13 040,77	5 878 891,44
В том числе:						
увеличение прочей кредиторской задолженности	541	730	6 300 997,50	18 005 937,40	182 613,30	24 489 548,20
уменьшение прочей кредиторской задолженности	542	830	450 997,50	17 990 086,73	169 572,53	18 610 656,76
Чистое изменение доходов будущих периодов	550	x	-153 702,58	-12 586 560,00		-12 740 262,58
Чистое изменение резервов предстоящих расходов	560	x		10 748,55		10 748,55

Руководитель  Е. Н. Радченко (расшифровка подписи) _____ И. В. Бекетова (расшифровка подписи) _____
 (подпись) _____ (подпись) _____
 Главный бухгалтер

Централизованная бухгалтерия
 Руководитель _____ (наименование, ОГРН, ИНН, КПП, местонахождение)
 (уполномоченное лицо)  Резникова В. С. _____
 (подпись) _____ (расшифровка подписи) _____

Исполнитель  О. А. Деревянко _____ (расшифровка подписи) _____
 (подпись) _____ (расшифровка подписи) _____
 (должность) _____ (должность) _____
 (телефон, e-mail) _____